

TIBO - 533CCW

500 - LED 75 W



- **Type:** Projecteur de découpe
- **Source:** LED 75 W
- **Optique:** zoom 30° à 45° configurable en zoom 15° à 35°
- **Température de couleur:** Blanc froid
- **Standard:** Nord-américain 110 V

Projecteur de découpe

La découpe à LED compacte et polyvalente

Novatrice, très compacte et légère, la découpe TIBO combine les caractéristiques optiques et fonctionnelles des découpes Robert Juliat à une source à LED extra longue durée qui assure une consommation énergétique réduite et une excellente qualité de projection. Grâce à une conception exclusive, elle permet d'obtenir deux plages angulaires (15°-35° et 30°-45°) avec une seule optique. Ce projecteur convient pour des applications très diverses (architectural, musées, salles polyvalentes, ...).

Fonctions

- **Fenêtre :** 4 couteaux . Se retirent pour une maintenance facile et se rentrent dans la fenêtre pour un transport sécurisé
- **Système de blocage des couteaux :** maintien des couteaux en position en toutes circonstances
- **Porte-gobo universel :** gobos taille 'M', plastique, métal ou verre
- **Rotation continue du projecteur sur 360° :** ajustement de l'image projetée possible quelle que soit la position du projecteur
- **Temps de réponse ajustable :** gradation rapide ou lente afin de simuler l'inertie d'un filament halogène
- **DMX :** gradation 8 ou 16 bits et fonction stroboscope
- **Paramétrage local :** via afficheur (adresse et mode DMX, courbes de gradation, temps de réponse) avec auto-extinction de l'affichage
- **Contrôle:** local, DMX, DMX sans fil (option)
- **Index de site :** repère d'inclinaison sur la fourche pour un repositionnement rapide

Optique

- **Source à très longue durée de vie:** 50000 heures - Maintien de plus de 70% du flux dans la durée après 50000 heures
- **Projecteur à LED efficace :** jusqu'à 45 lm/W
- **Système optique double-condenseur traité:** transmission maximale du flux lumineux
- **Zoom optique variable :** projection parfaite quel que soit l'angle. Contrôle indépendant de la taille de l'image et de la netteté. Commandes du zoom de chaque côté
- **Une seule optique pour deux ouvertures possibles:** 30/45° ou 15/35° en ajoutant/enlevant une lentille - limite les coûts matériels et le stockage de zoom séparé
- **Gradation électronique de la source de 0 à 100% :** variation d'intensité lumineuse sans paliers visibles même à faible niveau
- **Température de couleur constante :** stable pendant la gradation

Construction

- **Fabrication française:** contrôle total de tous les aspects de la production
- **Connecteurs d'alimentation :** entrée/sortie NeutriK® powerCON TRUE1 TOP pour chaînage des appareils
- **Alimentation électronique séparée:** utilisation déportée ou sur fourche
- **Ventilateur silencieux :** idéal pour les studios TV et les opéras
- **Gestion électronique de la régulation thermique :** garantit une performance maximale sans risque de surchauffe
- **Corps du projecteur:** corps en fonte d'aluminium
- **Boutons et poignées imperdables :** garantie de sécurité supplémentaire pour la manipulation en hauteur ou pendant le transport
- **Pièces détachées et accessoires :** uniformes pour toute la gamme TIBO (halogène, LED, HID), ce qui réduit les coûts de fonctionnement
- **Accès facile au zoom sans outil:** nettoyage des lentilles du zoom facile

Photo: 533

DSFR179_533CCW - 24/02/2021

Robert Juliat se réserve le droit de modifier sans préavis le contenu de ce document ou les caractéristiques de ses produits dans un souci permanent d'amélioration.

Robert Juliat S.A.S., 32 rue de Beaumont, 60530 Fresnoy-en-Thelle - France
Téléphone : +33 (0)3 44 26 51 89 - fax : +33 (0)3 44 26 90 79 - info@robertjuliat.fr
www.robertjuliat.fr



ROBERT JULIAT

Source



- **Type source:** LED
- **Puissance:** 75W

Specifications LED	Puissance*	Flux*	Température de couleur*	Durée*	IRC* (min)
Tibo 75W CW (Robert Juliat)	75 W	6 000 lm	6500K	50 000 h	82

(*) données fabricants

Optique

Caractéristiques

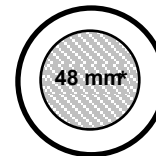
- **Type:** Zoom
- **Angle du faisceau:** 30° à 45°
configuration 15° à 35° possible
- **Longueur focale:** 68 - 105 mm

Filtre

- **Forme:** Carré
- **Taille standard:** 138x138 mm (5.4x5.4 in)

Gobo

- **Taille:** M
- **Matière:** Métal
Verre
Plastique



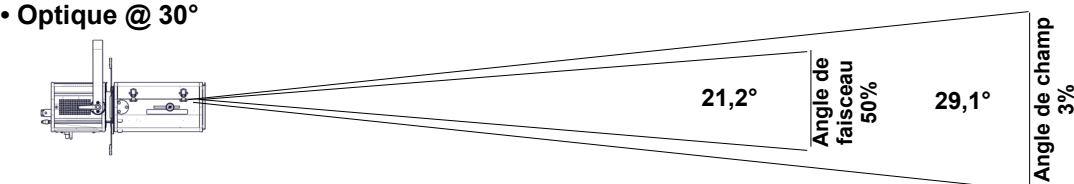
66 mm

*Taille maximale de l'image

Photométrie (Rapport(s) photométrique(s) disponible(s) à la fin du document)

avec source Tibo 75W CW (Robert Juliat)

• Optique @ 30°



Distance	3 m	5 m	7 m	10 m	12 m	15 m
Diamètre	1,6 m	2,6 m	3,6 m	5,2 m	6,2 m	7,8 m
Eclairement	3 500 lux	1 250 lux	640 lux	320 lux	220 lux	140 lux
Distance	10 ft	15 ft	25 ft	35 ft	40 ft	50 ft
Diamètre	5,2 ft	7,8 ft	13 ft	18,2 ft	20,8 ft	26 ft
Eclairement	320 fc	140 fc	50 fc	26 fc	20 fc	13 fc

Intensité
31 100 cd

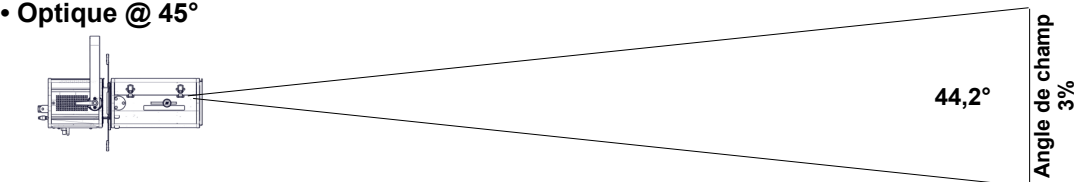
Flux total
3 610 lm

Rendement
45 lm/W

Température
6 820 K

IRC
87

• Optique @ 45°



Distance	3 m	5 m	7 m	10 m	12 m	15 m
Diamètre	2,4 m	4,1 m	5,7 m	8,1 m	9,7 m	12,2 m
Eclairement	1 750 lux	630 lux	320 lux	160 lux	110 lux	70 lux
Distance	10 ft	15 ft	25 ft	35 ft	40 ft	50 ft
Diamètre	8,1 ft	12,2 ft	20,3 ft	28,4 ft	32,5 ft	40,6 ft
Eclairement	160 fc	70 fc	25 fc	13 fc	10 fc	7 fc

Intensité
15 600 cd

Température
6 820 K

Contrôle à distance

- **Protocole:** USITT DMX512-A
RDM

- **Connecteur d'entrée:** 5 pins XLR male
- **Connecteur de sortie:** 5 pins XLR femelle



• Charte DMX:

Mode 1 (1 circuits)

Obturbateur

Mode 2 (4 circuits)

Obturbateur

Obturbateur fin

-

Stroboscope

Mode 3 (5 circuits)

Obturbateur

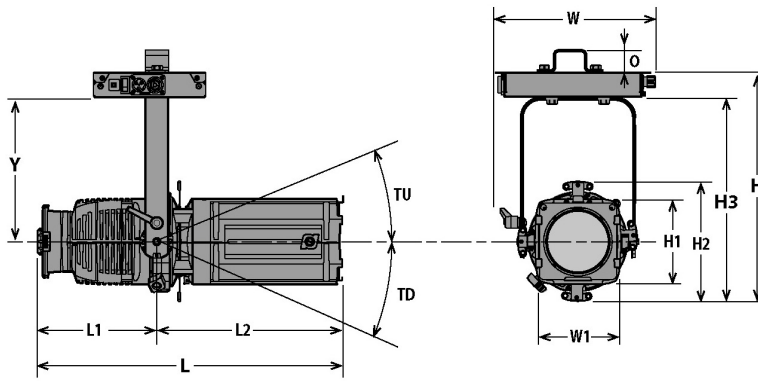
Obturbateur fin

-

Stroboscope

Master obturbateur

Dimensions et poids



Poids: 9,8 kg (21,6 lbs)

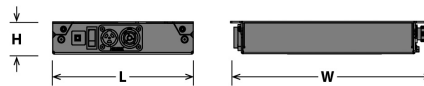
avec alimentation

Hauteur	Longueur	Largeur	Fourche	Tilt	Option
H= 407 mm (16 in)	L= 526 mm (20,7 in)	W= 289 mm (11,4 in)	Y= 245 mm (9,6 in)	TU= 55°	O= 30 mm (1,2 in)
H1= 150 mm (5,9 in)	L1= 200 mm (7,9 in)	W1= 150 mm (5,9 in)		TD= 90°	
H2= 226 mm (8,9 in)	L2= 326 mm (12,8 in)				
H3= 363 mm (14,3 in)					

Emballage

- **Poids :** 12 kg (26,4 lbs)
- **Volume :** 0,05 m³ (1,77 ft³)

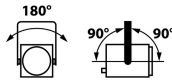
Alimentation



- **Largeur:** W= 271 mm (10,7 in)
- **Hauteur:** H= 44 mm (1,7 in)
- **Longueur:** L= 195 mm (7,7 in)
- **Poids:** 2,2 Kg (4,8 lbs)

Installation

- **Distance minimale entre l'appareil et une surface illuminée:** 0,7 m (2,3 ft)
- **Position d'utilisation:**



Construction

- **Matière:** Fonte d'aluminium
- **Couleur:** Noir
- **Refroidissement:** Ventilateur silencieux asservi
- **Température ambiante maximale (Ta):** 40°C (104°F)
- **Température maximale du produit (Tc) :** 60°C (140°F)
- **Energie totale dissipée:** 324 BTU/h
- **Indice de protection international:** 20

Garantie

- **Produit: 3 ans - Source: 5 ans**
Voir Conditions Générales de Vente

Approbations



- **Matière alimentation:** Tôle d'acier - Aluminium
- **Couleur alimentation:** Noir
- **Refroidissement alimentation:** Convection naturelle
- **Ta alimentation:** 40°C (104°F)
- **Tc alimentation:** 50°C (122°F)

Compatibilité électrique

- 220/230 V - 50 Hz
- 245 V - 50 Hz
- 110/120 V - 60 Hz
- 208 V - 60 Hz
- 220/230 V - 60 Hz
- 100 V - 50 Hz
- 100 V - 60 Hz
- Sélection: détection automatique

Raccordement secteur



- **Type:** cordon détachable avec connecteur Neutrik powerCON TRUE1 TOP (inclus)
- **Câble:** 14 AWG SJ type (UL/CSA)
- **Longueur:** 1,5 m (4,9 ft)
- **Connecteur d'alimentation:** sans connecteur

Consommation électrique

Tension	Fréquence	Courant	Puissance	Facteur de puissance
230 V	50 Hz	0,42 A	95 W	98
120 V	60 Hz	0,8 A	95 W	98
100 V	60 Hz	0,95 A	95 W	94

Alimentation





- **Alimentation:** Sur lyre - électronique – sans scintillement (flicker free) avec PFC
- **Cordon montée de lampe:** Cordon attaché sur projecteur - longueur: 1,5 m (4,9 ft)
Type: 3M ref. 3696 avec connecteur M16 (12 pôles) verrouillable
- **Distance max. entre projecteur et alimentation:** 5 m (16,4 ft)
- **Contrôle:** Local / DMX
- **Protection:** Principal: Disjoncteur 1P1D 4A - UL /
- **Chainage:** Neutrik powerCON TRUE1 TOP - Maximum 35 unités (230V) / 20 unités (120V)








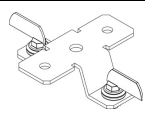

Modèle

533CCW	Projecteur de découpe LED 75 W - 533CCW Tibo - Blanc froid - 30/45° - standard Nord-américain
---------------	---

Options

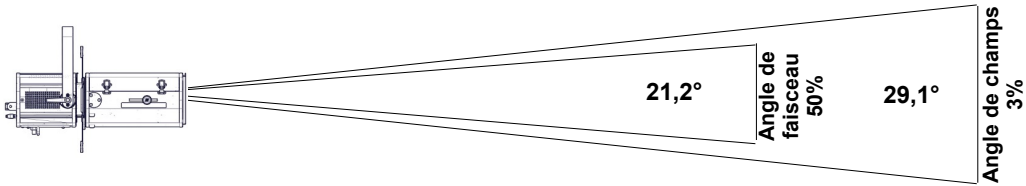
T-RAL9010	Finition blanche (RAL 9010)	
W-DMX/T	DMX sans fil W-DMX	

Accessoires

D4	Couteau pour série Tibo 4 inclus	
PF100M	Porte-filtre métal 135x135mm 1 inclus	
IS500	Iris avec support (fermeture partielle)	
EXT/TiboFW	Cable rallonge Tibo LED blanc fixe 12pts - longueur = 3.5m (138")	
SGUT	Porte-gobo universel (métal, verre, dépoli) taille "M"	
DMXcat	Testeur multifonctions DMX/RDM Bluetooth - City Theatrical DMXcat®	
872	Crochet Doughty "Twenty clamp" avec vis/écrou M10 pour tube Ø48 à 51mm - CMU: 20Kg - Certifié TÜV - Poids: 0,25 Kg	
878	Crochet acier 25x6 à vis M10 L=23mm pour tube Ø35 à 50mm - CMU: 11Kg - Poids: 0,46 Kg	
OmegaT2	Oméga de fixation avec vis quart de tour pour alimentation - Poids: 0,42 Kg	
CS2	Câble de sécurité Ø3mm L= 600mm - CMU: 75 Kg	

• Optique @ 30°

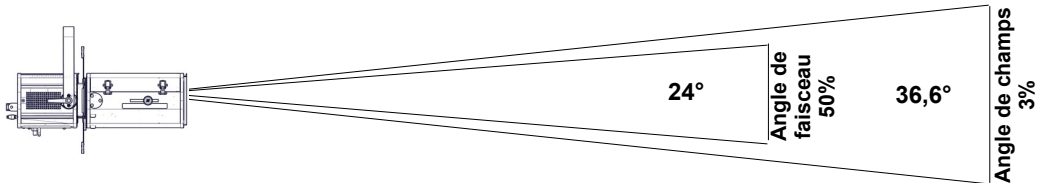
Flux total	Flux du faisceau	Rendement	Intensité	Température CCT	Delta uv
3 610 Lm		45 Lm/W	31 100 Cd	6 820 K	



Distance	3 m	5 m	7 m	10 m	12 m	15 m
Diamètre	1,6 m	2,6 m	3,6 m	5,2 m	6,2 m	7,8 m
Eclairement	3 500 lux	1 250 lux	640 lux	320 lux	220 lux	140 lux
Distance	10 ft	15 ft	25 ft	35 ft	40 ft	50 ft
Diamètre	5,2 ft	7,8 ft	13 ft	18,2 ft	20,8 ft	26 ft
Eclairement	320 fc	140 fc	50 fc	26 fc	20 fc	13 fc

• Optique @ 37°

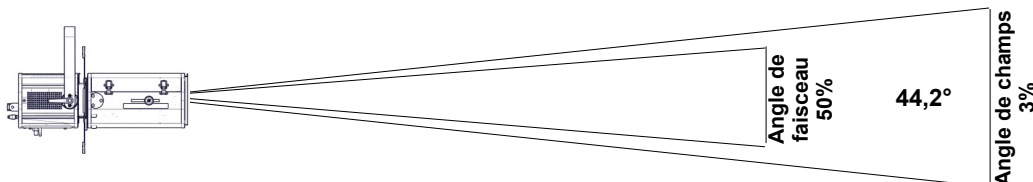
Flux total	Flux du faisceau	Rendement	Intensité	Température CCT	Delta uv
3 630 Lm		45 Lm/W	21 200 Cd	6 730 K	



Distance	3 m	5 m	7 m	10 m	12 m	15 m
Diamètre	2 m	3,3 m	4,6 m	6,6 m	7,9 m	9,9 m
Eclairement	2 400 lux	850 lux	440 lux	220 lux	150 lux	95 lux
Distance	10 ft	15 ft	25 ft	35 ft	40 ft	50 ft
Diamètre	6,6 ft	9,9 ft	16,5 ft	23,2 ft	26,5 ft	33,1 ft
Eclairement	220 fc	95 fc	34 fc	18 fc	14 fc	9 fc

• Optique @ 45°

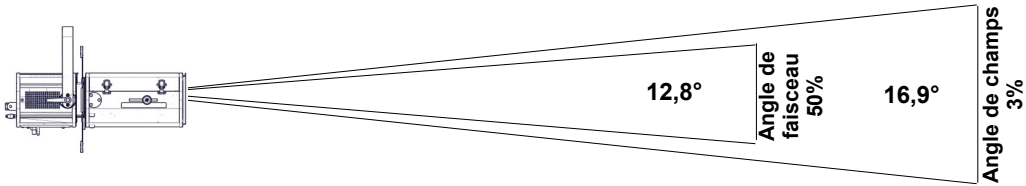
Flux total	Flux du faisceau	Rendement	Intensité	Température CCT	Delta uv
			15 600 Cd	6 820 K	



Distance	3 m	5 m	7 m	10 m	12 m	15 m
Diamètre	2,4 m	4,1 m	5,7 m	8,1 m	9,7 m	12,2 m
Eclairement	1 750 lux	630 lux	320 lux	160 lux	110 lux	70 lux
Distance	10 ft	15 ft	25 ft	35 ft	40 ft	50 ft
Diamètre	8,1 ft	12,2 ft	20,3 ft	28,4 ft	32,5 ft	40,6 ft
Eclairement	160 fc	70 fc	25 fc	13 fc	10 fc	7 fc

• Optique @ 15°

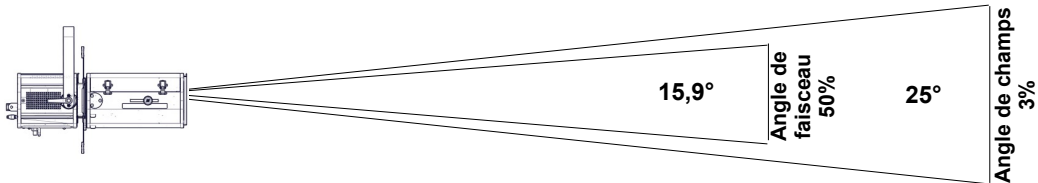
Flux total	Flux du faisceau	Rendement	Intensité	Température CCT	Delta uv
3 560 Lm		44 Lm/W	91 800 Cd	6 840 K	



Distance	3 m	5 m	7 m	10 m	12 m	15 m
Diamètre	0,9 m	1,5 m	2,1 m	3 m	3,6 m	4,5 m
Eclairement	10 500 lux	3 700 lux	1 900 lux	920 lux	640 lux	410 lux
Distance	10 ft	15 ft	25 ft	35 ft	40 ft	50 ft
Diamètre	3 ft	4,5 ft	7,4 ft	10,4 ft	11,9 ft	14,9 ft
Eclairement	920 fc	410 fc	150 fc	75 fc	60 fc	37 fc

• Optique @ 25°

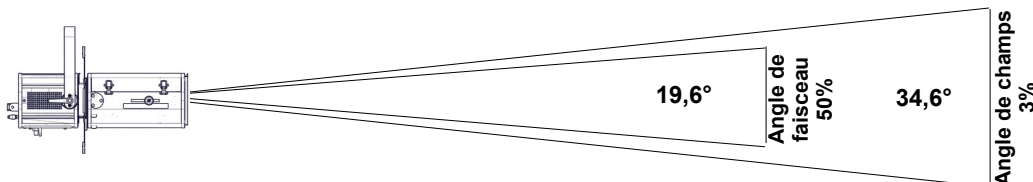
Flux total	Flux du faisceau	Rendement	Intensité	Température CCT	Delta uv
3 490 Lm		44 Lm/W	46 300 Cd	6 760 K	



Distance	3 m	5 m	7 m	10 m	12 m	15 m
Diamètre	1,3 m	2,2 m	3,1 m	4,4 m	5,3 m	6,7 m
Eclairement	5 200 lux	1 900 lux	950 lux	470 lux	330 lux	210 lux
Distance	10 ft	15 ft	25 ft	35 ft	40 ft	50 ft
Diamètre	4,4 ft	6,7 ft	11,1 ft	15,5 ft	17,7 ft	22,2 ft
Eclairement	470 fc	210 fc	75 fc	38 fc	29 fc	19 fc

• Optique @ 35°

Flux total	Flux du faisceau	Rendement	Intensité	Température CCT	Delta uv
3 660 Lm		46 Lm/W	28 000 Cd	6 730 K	



Distance	3 m	5 m	7 m	10 m	12 m	15 m
Diamètre	1,9 m	3,1 m	4,4 m	6,2 m	7,5 m	9,3 m
Eclairement	3 150 lux	1 150 lux	580 lux	290 lux	200 lux	130 lux
Distance	10 ft	15 ft	25 ft	35 ft	40 ft	50 ft
Diamètre	6,2 ft	9,3 ft	15,6 ft	21,8 ft	24,9 ft	31,1 ft
Eclairement	290 fc	130 fc	45 fc	23 fc	18 fc	12 fc