



CHARTÉ GRAPHIQUE

LOGO



ROBERT JULIAT

LOGOTYPE

QUEL LOGOTYPE CHOISIR ?

Le logotype "ROBERT JULIAT" est composé de deux éléments, le symbole et la typographie, qui peuvent être dissociables selon usage : soit dans une construction pyramide soit horizontale.

symbole "RJ"
logo seul

construction en pyramide
version standard - noir sur fond blanc

construction horizontale
avec signature lien web ".com"

construction horizontale
avec signature "slogan en français"

construction horizontale
avec signature "slogan en anglais"

construction horizontale
logo centré (utilisation limitée)
avec signature ".com"

construction côté droit
avec écriture superposée



ROBERT JULIAT

 **ROBERT JULIAT**
www.robertjuliat.com

 **ROBERT JULIAT**
LA QUALITÉ SANS COMPROMIS DEPUIS 1919

 **ROBERT JULIAT**
UNCOMPROMISING QUALITY SINCE 1919

ROBERT JULIAT
 .com

 **ROBERT
JULIAT**

GUIDE D'UTILISATION

LOGOTYPE

En fonction des supports d'application ou des destinations spécifiques, on choisira l'une ou l'autre des ces versions selon les pages détaillées suivantes.

VERSION NOIR (STANDARD)

échelle 1 / 1

TON DIRECT :

NOIR 100%

PANTONE :

BLACK C

RVB :

0, 0, 0,

CODE HEXA. (web) :

#000000

VERSION BLANC

TON DIRECT :

-

PANTONE :

-

RVB :

255, 255, 255,

CODE HEXA. (web) :

#ffffff

VERSION GRIS

TON DIRECT :

NOIR 46%

PANTONE :


428 C

RVB :


135, 136, 138,

CODE HEXA. (web) :

#87888A



Dimensions en mm.



GUIDE D'UTILISATION

LOGOTYPE - MISE À L'ÉCHELLE

Les couleurs et la typographie sont modifiables suivant les 3 couleurs indiquées en page précédente.

Les proportions doivent avoir une mise à l'échelle **uniforme** :

Logotype initiale à 100%

Trait (du logo) : **3pt**
Contour (écriture) : **1pt**

Exemple à 50%

Trait (logo) : **1,5pt**
Contour (écriture) : **0,5pt**

Exemple à 150%

Trait (logo) : **4,5pt**
Contour (écriture) : **1,5pt**

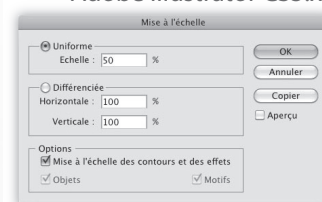
Exemple à 75%

Trait (logo) : **2,25pt**
Contour (écriture) : **0,75pt**

Exemple à 25%

Trait (logo) : **0,75pt**
(adaptable à 1pt)
Contour (écriture) : **0,25pt**

Fonction « mise à l'échelle » dans Adobe Illustrator CS5.x



Logo : symbole «RJ»

Écriture

ROBERT JULIAT



ROBERT JULIAT



ROBERT JULIAT



ROBERT JULIAT



Version adaptée* :



(*) NOTA :

Pour toutes les réductions en dessous de **75%**, le trait peut être épaissi de **0,25pt à 0,4pt maximum** afin d'assurer une meilleure lisibilité dans les applications spécifiques (étiquettes, sérigraphies, etc...).


GUIDE D'UTILISATION

LOGOTYPE - ZONE DE PROTECTION

Le logotype "ROBERT JULIAT" est entouré d'une zone de protection qui garantit sa bonne visibilité et sa reconnaissance.

Cette zone de protection est un rectangle technique invisible, d' $\frac{1}{3}$ de la hauteur du logotype et dans lequel aucun élément graphique, textuel ou visuel ne doit pénétrer.

Proportion du cadre blanc / zone protégée autour du logotype :



Quelles que soient les dimensions du logotype, le rapport entre le visuel et les mots est fixe, sauf pour les constructions indiquées en page 4.

Une attention particulière sera portée au respect des mises à l'échelle homothétiques (pas d'étirement du texte, pas de modification du rapport hauteur-largeur, etc.), comme indiquées en page précédente.

NE PAS FAIRE :
Déformer le logotype

